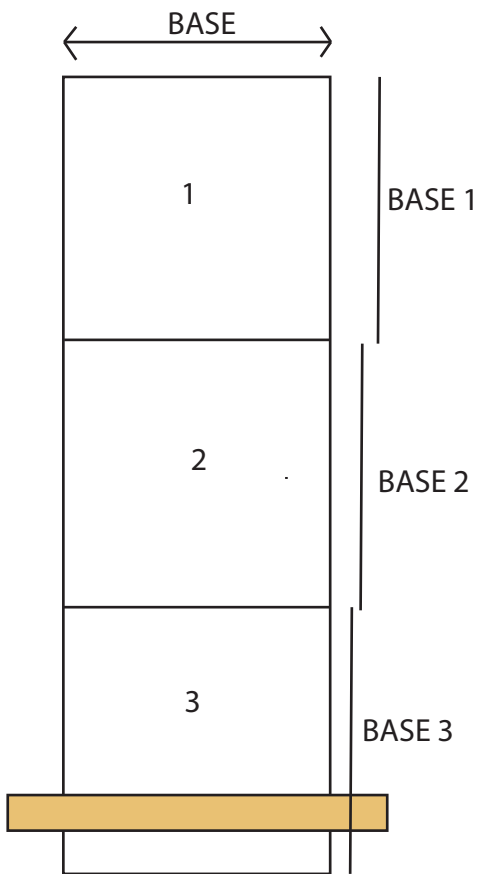




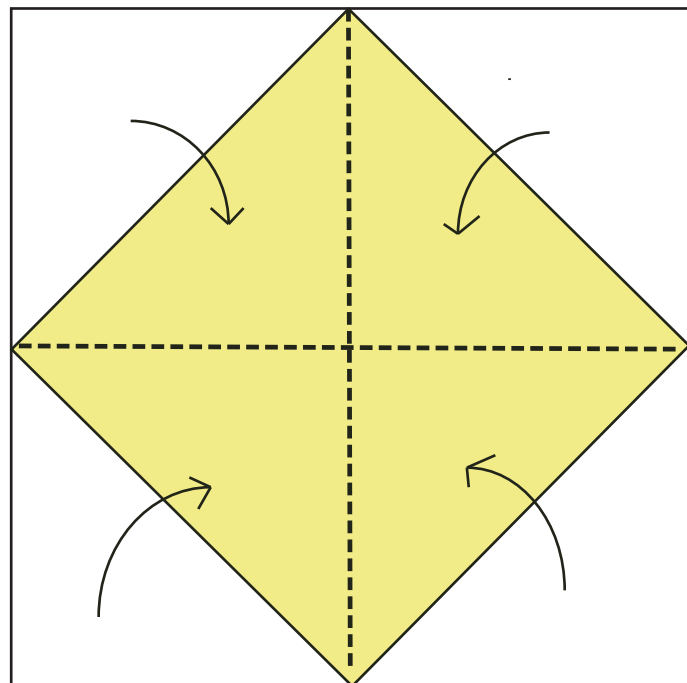
La poche à douille

FICHE PÂTE FEUILLETÉE



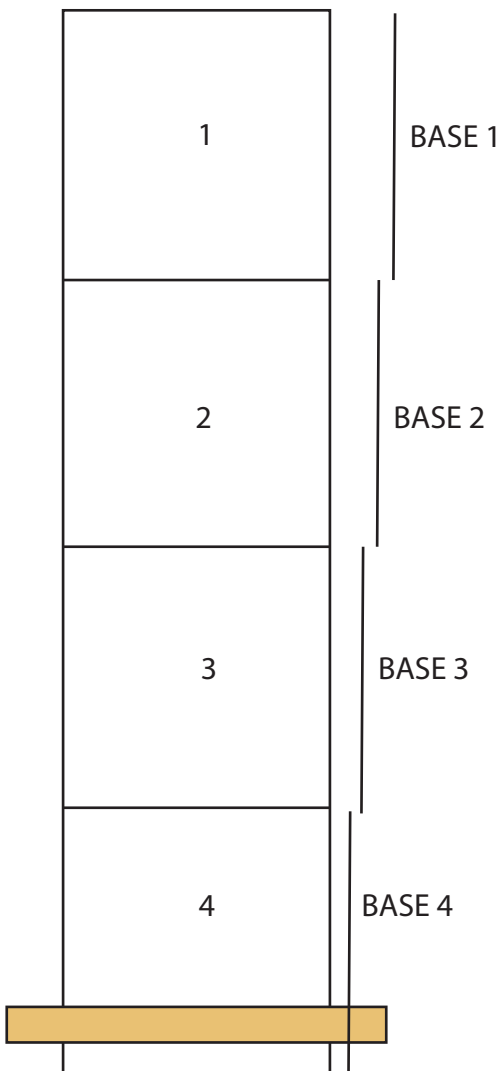
TOUR SIMPLE

Pour réaliser un tour simple.
Étalez votre pâte de façon à avoir
une longueur de 3 fois la base.
Ensuite, pliez comme ci dessous.
Le tour simple compte pour 1 TOUR



TOUR DOUBLE

Pour réaliser un tour double.
Étalez votre pâte de façon à avoir
une longueur de 4 fois la base.
Ensuite, pliez comme ci dessous.
Le tour double compte pour 1,5 TOUR



EXEMPLE: Pour réaliser 4 TOURS
Il faudra 2 TOURS DOUBLE (1,5 + 1,5 = 3 TOURS)
Puis 1 TOUR SIMPLE. 3+1 = 4 TOURS